

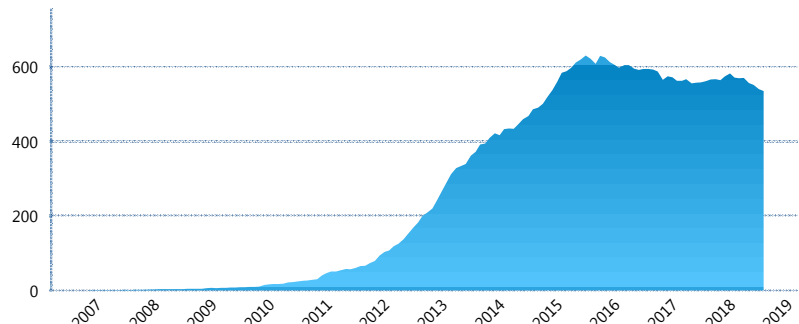
### I. INFORMACIÓN FINANCIERA

#### I) Detalles del Fondo

Detalles del Fondo	
Razón Social	Citibanamex Siefore de Aportaciones Voluntarias Plus, S.A. de C.V.
Inicio de Operaciones	27/11/2006
Tipo de Fondo	Aportación voluntaria
Clave Bolsa	SAVBMX2
Activos Administrados *	535
ISIN	MX54SA0G0012
Comisión Anual	0.98%
Administrador	Citibanamex Afore, S.A. de C.V., integrante del Grupo Financiero Citibanamex
Director General	C. Luis Sebastián Sayeg Seade
Presidente del Consejo	C. Luis Sebastián Sayeg Seade

#### Activos Administrados \*

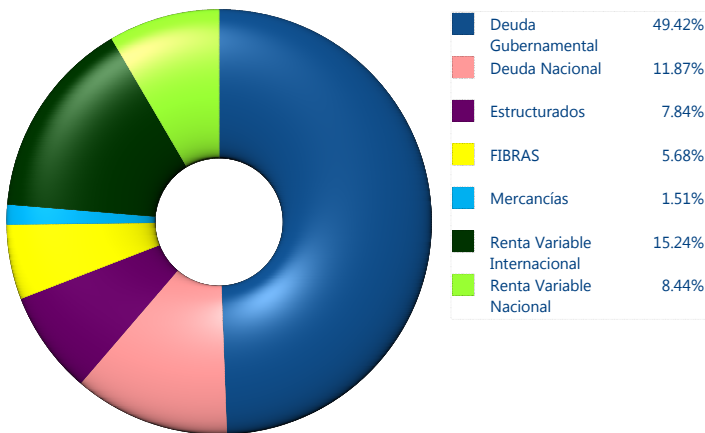
\$535



\*Cifras en millones de pesos

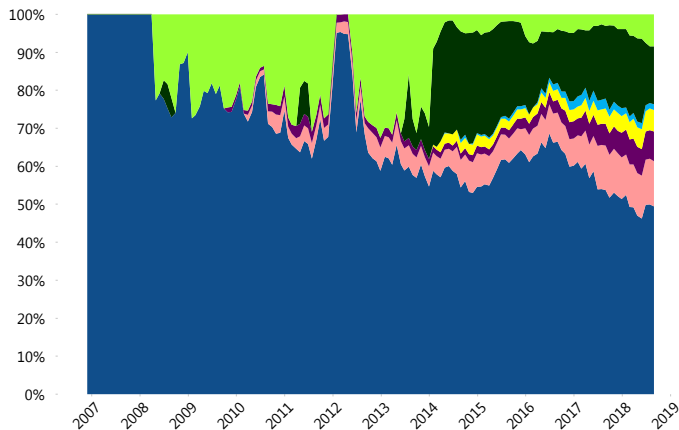
Contiene el efecto de fusiones, cortes transversales y transferencias por edad. Para mayor información consultar: <http://www.consar.gob.mx/gobmx/Aplicativo/Factsheets/EC/ECSAR.pdf>

#### II) Inversiones



Tipo de Instrumento		Citibanamex (SIAV2)	Sistema Adicional...
Renta Variable Nacional	Renta Variable Nacional	8.44%	6.65%
	<b>Total</b>	<b>8.44%</b>	<b>6.65%</b>
Renta Variable Internacional	Renta Variable Internacional	15.24%	15.21%
	<b>Total</b>	<b>15.24%</b>	<b>15.21%</b>
Mercancías	Mercancías	1.51%	0.50%
	<b>Total</b>	<b>1.51%</b>	<b>0.50%</b>
FIBRAS	FIBRAS	5.68%	2.42%
	<b>Total</b>	<b>5.68%</b>	<b>2.42%</b>
Estructurados	Estructurados	7.84%	0.05%
	<b>Total</b>	<b>7.84%</b>	<b>0.05%</b>
Deuda Nacional	Alimentos	0.00%	0.03%
	Automotriz	0.00%	0.07%
	Banca de Desarrollo	1.09%	1.17%
	Bancario	0.94%	0.81%
	Bebidas	0.56%	0.18%
	Cemento	0.00%	0.01%
	Centros Comerciales	0.08%	0.00%
	Consumo	0.25%	0.13%
	Empresas Productivas del Estado	1.14%	2.24%
	Estados	0.10%	0.66%
	Europeos	1.95%	0.68%
	Grupos Industriales	0.12%	0.04%
	Infraestructura	4.11%	1.38%
	OTROS	0.18%	0.34%
	Papel	0.00%	0.03%
	Serv. Financieros	0.36%	0.08%
	Telecom	0.26%	0.20%
	Transporte	0.39%	0.01%
	Vivienda	0.36%	1.20%
	<b>Total</b>	<b>11.87%</b>	<b>9.26%</b>
Deuda Internacional	Deuda Internacional	0.00%	0.00%
	<b>Total</b>	<b>0.00%</b>	<b>0.00%</b>
Deuda Gubernamental	BONDES	0.00%	5.10%
	BONOS	18.63%	27.53%
	BPA182	0.00%	0.12%
	BPAS	0.00%	0.15%
	CBIC	1.78%	0.09%
	CETES	1.76%	10.06%
	REPORTO	0.45%	1.90%
	UDIBONO	26.79%	20.88%
	UMS	0.00%	0.07%
	<b>Total</b>	<b>49.42%</b>	<b>65.89%</b>
	<b>Total</b>	<b>100.00%</b>	<b>100.00%</b>

#### Evolución de Inversiones



\*\*Considera las inversiones de todo el grupo de SIEFORES Adicionales  
Cifras al cierre de agosto de 2018

### III) Desempeño

#### Rendimiento Bolsa

Tipo	Citibanamex (SIAV2)	Sistema Adicionales
1 año	6.15%	6.28%
2 años	5.77%	5.65%
3 años	5.65%	5.70%
5 años	5.92%	5.51%

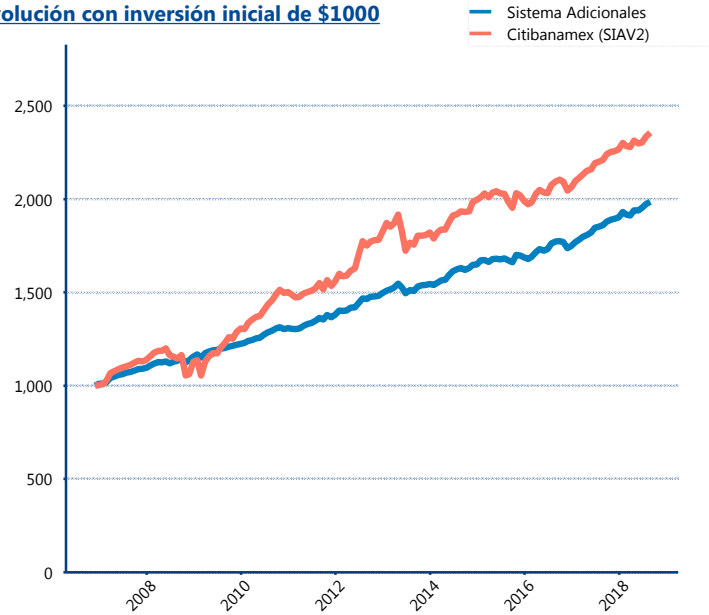
#### Indicador de Rendimiento Neto

N/A

N/A

N/A

#### Evolución con inversión inicial de \$1000



Construido con el precio de la Siefore registrado en la Bolsa Mexicana de Valores

### IV) Medidas de sensibilidad y riesgos

#### Evolución del Plazo Promedio Ponderado

